

## ЗВІТ

## ПРО ВИКОНАННЯ ПОКАЗНИКІВ ФІНАНСОВОГО ПЛАНУ КП "КОМБІНАТ КОМУНАЛЬНИХ ПІДПРИЄМСТВ"

за 9 місяців 2025 року

## I. Формування фінансових результатів

(тис. грн)

Найменування показника	Код рядка	Факт нарастачим підсумком з початку року			план	факт	відхилення, +/-	виконання, %	пояснення та обґрунтування відхилення від запланованого рівня доходів/витрат
		за 9 місяців 2024 року	за 9 місяців 2025 року	звітний 9 місяців 2025 року					
1	2	3	4	5	6	7	8	9	
<b>Доходи і витрати (легалізація)</b>									
Чистий дохід від реалізації продукції (товарів, робіт, послуг)	1000	30 956	31 199	33 913	31 199	(2 714)	-92,0		
Собівартість реалізованої продукції (товарів, робіт, послуг)	1010	(30 682)	(33 064)	(30 859)	(33 064)	(2 205)	107,1		
Витрати на сировину та основні матеріали	1011	(4 929)	(5 270)	(4 296)	(5 270)	(974)	122,7		
Витрати на паливо	1012	(211)	(316)	(234)	(316)	(82)	135,0		
Витрати на електроенергію	1013	(617)	(824)	(599)	(824)	(225)	137,6		
Витрати на оплату праці	1014	(15 001)	(16 474)	(15 672)	(16 474)	(802)	105,1		
Відрахування на соціальні заходи	1015	(3 179)	(3 499)	(3 448)	(3 499)	(51)	101,5		
Витрати, що здійснюються для підтримання об'єкта в робочому стані (проведення ремонту, технічного огляду, нагляду, обслуговування тощо)	1016	(122)	(358)	(120)	(358)	(238)	298,3		
Амортизація основних засобів і нематеріальних активів	1017	(2 297)	(2 223)	(2 295)	(2 223)	72	96,9		
Інші витрати (розшифрувати)	1018	(4 326)	(4 100)	(4 195)	(4 100)	95	97,7		
<b>Валовий прибуток (збиток)</b>	<b>1020</b>	<b>274</b>	<b>(1 865)</b>	<b>3 054</b>	<b>(1 865)</b>	<b>(4 919)</b>	<b>95,3</b>		
Адміністративні витрати, у тому числі:	1030	(2 938)	(3 076)	(3 228)	(3 076)	152			
витрати, пов'язані з використанням власних службових автомобілів	1031	(72)	(70)	(90)	(70)	20	77,8		
витрати на оренду службових автомобілів	1032	( )	( )	( )	( )				

Найменування показника	Код рядка	Факт нарастачим підсумком з початку року				Звітний 9 місяців 2025 року				
		за 9 місяців 2024 року	за 9 місяців 2025 року	план	факт	відхилення, +/-	виконання, %	пояснення та обґрунтування відхилення від запланованого рівня доходів/витрат		
1	2	3	4	5	6	7	8	9		
витрати на аудиторські послуги	1033	( )	( )	( )	( )					
витрати на службові відрядження	1034	(4)	-			-				
витрати на зв'язок	1035	(9)	(13)	(9)	(13)	(4)	144,4			
витрати на оплату праці	1036	(2 175)	(2 297)	(2 421)	(2 297)	124	94,9			
відрахування на соціальні заходи	1037	(456)	(454)	(533)	(454)	79	85,2			
амортизація основних засобів і нематеріальних активів загальногосподарського призначення	1038	(20)	(11)	(15)	(11)	4	73,3			
витрати на операційну оренду основних засобів та роєлті, що мають загальногосподарське призначення	1039	( )	( )	( )	( )					
витрати на страхування майна загальногосподарського призначення	1040	(2)	(4)	(1)	(4)	(3)	400,0			
витрати на страхування загальногосподарського персоналу	1041	-	( )	( )	( )					
організаційно-технічні послуги	1042	(3)	(5)	(9)	(5)	4	55,6			
консультативні та інформаційні послуги	1043	-	(2)		(2)	(2)				
юрідичні послуги	1044					-				
послуги з оцінки майна	1045	( )	( )	( )	( )					
витрати на охорону праці загальногосподарського персоналу	1046	( )	( )	( )	( )					
витрати на підвищення кваліфікації та перепідготовку кадрів	1047	(7)				-				
витрати на утримання основних фондів, інших необоротних активів загальногосподарського використання, у тому числі:	1048	(7)				-				
витрати на поліпшення основних фондів	1048/1					-				
інші адміністративні витрати (розшифрувати)	1049	(183)	(220)	(150)	(220)	(70)	146,7			
<b>Витрати на збут, у тому числі:</b>	<b>1060</b>	<b>(4)</b>	<b>-</b>	<b>(6)</b>	<b>-</b>	<b>6</b>				
транспортні витрати	1061	( )	( )	( )	( )					
витрати на зберігання та упаковку	1062	( )	( )	( )	( )					

Найменування показника	Код рядка	Факт нарастанням підсумком з початку року			Звітний 9 місяців 2025 року				
		за 9 місяців 2024 року	за 9 місяців 2025 року	план	факт	відхилення, +/-	виконання, %	пояснення та обґрунтування відхилення від запланованого рівня доходів/витрат	
	1	2	3	4	5	6	7	8	9
витрати на оплату праці	1063	( )	( )	( )	( )	( )			
відрахування на соціальні заходи	1064	( )	( )	( )	( )	( )			
амортизація основних засобів і нематеріальних активів	1065	( )	( )	( )	( )	( )			
витрати на рекламу	1066	(4)		(6)			6		
інші витрати на збут (розшифрувати)	1067	( )	( )	( )	( )	( )			
<b>Інші операційні доходи, усього, у тому числі:</b>	<b>1070</b>	<b>238</b>	<b>422</b>	<b>236</b>	<b>422</b>	<b>186</b>	<b>178,8</b>		
курсові різниці	1071	-	-	-	-	-			
нетипові операційні доходи (розшифрувати)	1072	-	-	-	-	-			
інші операційні доходи (розшифрувати)	1073	238	422	236	422	186	178,8		
<b>Інші операційні витрати, усього, у тому числі:</b>	<b>1080</b>	<b>(226)</b>	<b>(287)</b>	<b>(48)</b>	<b>(287)</b>	<b>(239)</b>	<b>597,9</b>		
курсові різниці	1081	-	-	-	-	-			
нетипові операційні витрати (розшифрувати)	1082	-	-	-	-	-			
витрати на благодійну допомогу	1083	( )	( )	( )	( )	( )			
відрахування до резерву сумнівних боргів	1084								
відрахування до резерву сумнівних фондів	1085	( )	( )	( )	( )	( )			
інші операційні витрати (розшифрувати)	1086	(226)	(287)	(48)	(287)	(239)	597,9		
<b>Фінансовий результат від операційної діяльності</b>	<b>1100</b>	<b>(2 656)</b>	<b>(4 806)</b>	<b>8</b>	<b>(4 806)</b>	<b>(4 814)</b>	<b>(60 075,0)</b>		
Дохід від участі в капіталі (розшифрувати)	1110								
Втрати від участі в капіталі (розшифрувати)	1120	( )	( )	( )	( )	( )			
<b>Інші фінансові доходи (розшифрувати)</b>	<b>1130</b>								
<b>Фінансові витрати (розшифрувати)</b>	<b>1140</b>	<b>( )</b>	<b>( )</b>	<b>( )</b>	<b>( )</b>	<b>( )</b>			

Найменування показника	Код рядка	Факт нарастаючим підсумком з початку року		план	факт	відхилення, +/-	виконання, %	пояснення та обґрунтування відхилення від запланованого рівня доходів/витрат	
		за 9 місяців 2024 року	за 9 місяців 2025 року						
	1	2	3	4	5	6	7	8	9
<b>Інші доходи, усього, у тому числі:</b>	<b>1150</b>	<b>2 662</b>	<b>4 813</b>	-	<b>4 813</b>	<b>4 813</b>			
курсові різниці	1151								
інші доходи (амортизації на безоплатно отримані активи)	1152	2 662	4 813		4 813	4 813			
<b>Інші витрати, усього, у тому числі:</b>	<b>1160</b>	-	-	-	-	-			
курсові різниці	1161	( )	( )	( )	( )	( )			
інші витрати (розшифрувати)	1162		( )	( )	( )	( )			
<b>Фінансовий результат до оподаткування</b>	<b>1170</b>	<b>6</b>	<b>7</b>	<b>8</b>	<b>7</b>	<b>(1)</b>	<b>87,5</b>		
Витрати з податку на прибуток	1180	( )	(2)		(2)	(2)			
Доход з податку на прибуток	1181								
Прибуток від припиненої діяльності після оподаткування	1190								
Збиток від припиненої діяльності після оподаткування	1191	( )	( )	( )	( )	( )			
<b>Чистий фінансовий результат, у тому числі:</b>	<b>1200</b>	<b>6</b>	<b>5</b>	<b>8</b>	<b>5</b>	<b>(3)</b>	<b>62,5</b>		
прибуток	1201	6	5	8	5	(3)	62,5		
збиток	1202	( )	( )	( )	( )	( )			
<b>Усього доходів</b>	<b>1210</b>	<b>33 856</b>	<b>36 434</b>	<b>34 149</b>	<b>36 434</b>	<b>2 285</b>	<b>106,7</b>		
<b>Усього витрат</b>	<b>1220</b>	<b>(33 850)</b>	<b>(36 429)</b>	<b>(34 141)</b>	<b>(36 429)</b>	<b>(2 288)</b>	<b>106,7</b>		
Неконтрольована частка	1230					-			
<b>Розрахунок показника ЄВІДА</b>									
Фінансовий результат від операційної діяльності, рядок 1100	1300	(2 656)	(4 806)	8	(4 806)	(4 814)	(60 075,0)		
плюс амортизація, рядок 1430	1301	2 317	2 234	2 310	2 234	(76)	96,7		
мінус операційні доходи від курсових різниць, рядок 1071	1302	-	-	-	-	-			



Розшифровка до Таблиці 1 "Формування фінансових результатів"

тис. грн

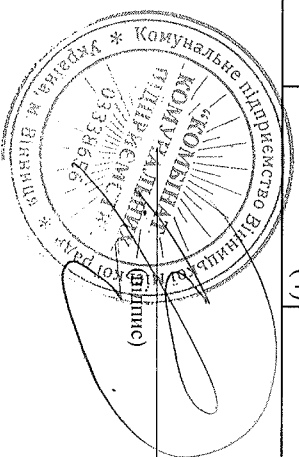
Найменування показника	Код рядка	Факт за 9 місяців 2024 року	План на 9 місяців 2025 року	Факт за 9 місяців 2025 року	Відхилення, (+,-)	Відхилення, (%)
1	2	3	4	5	6	7
<b>Собівартість реалізованої продукції (товарів, робіт, послуг) Інші витрати, всього, у тому числі:</b>	<b>1018</b>	<b>(4 326)</b>	<b>(4 195)</b>	<b>(4 100)</b>	<b>95</b>	<b>97,7</b>
заправка картриджа		(2)	(3)	(2)	1	66,7
виклик інспектора, перевірка лічильників			(2)	(7)	(5)	350,0
послуги спеціальної техніки		(7)		(14)	(14)	
послуги інтернету		(6)	(6)	(6)	-	100,0
водопостачання, водовідведення		(103)	(130)	(171)	(41)	131,5
послуги зв'язку		(8)	(7)	(12)	(5)	171,4
встановлення та обслуговування тривожної кнопки				(11)	(11)	
видалення сухостійних та аварійних дерев		(81)			-	
механізоване подрібнення ґли		(6)			-	
виконування газонів				(4)	(4)	
завантаження та вивезення сміття		(112)		(103)	(103)	
експертиза повітря в балонах			(1)	(3)	(2)	300,0
послуги з обробки даних (білінг)		(367)	(366)	(389)	(23)	106,3
собівартість реалізованих товарів		(3 206)	(3 320)	(2 790)	530	84,0
виготовлення інформаційних вивісок		(10)	(4)	(5)	(1)	125,0
страхування автомобільного транспорту		(24)	(20)	(56)	(36)	280,0

Найменування показника	Код рядка	Факт за 9 місяців 2024 року	План на 9 місяців 2025 року	Факт за 9 місяців 2025 року	Відхилення, (+,-)	Відхилення, (%)
1	2	3	4	5	6	7
розробка науково-технічної документації, проекту землеустрою; розробка проектно-кошторисної документації		(52)		(16)	(16)	
кадастровий план земельної ділянки				(11)	(11)	
пожежне спостереження		(2)		(3)	(3)	
навчання водолазів, підвищення кваліфікації, відрядження		(32)			-	
послуги по передачі реєстрів з Укрпошти		(4)	(4)	(2)	2	50,0
вимірювання опору обладнання				(4)	(4)	
утримання архіву		(16)	(18)	(20)	(2)	111,1
оренда будівлі		(204)	(205)	(269)	(64)	131,2
охорона лазні		(7)	(8)	(7)	1	87,5
ПДВ нараховане згідно п. 198.5 ст 198 ПКУ		(44)	(45)	(132)	(87)	293,3
вивіз рілких стоків		(33)	(56)	(63)	(7)	112,5
<b>Інші адміністративні витрати, усього, у тому числі:</b>	<b>1049</b>	<b>(183)</b>	<b>(150)</b>	<b>(220)</b>	<b>(70)</b>	<b>146,7</b>
реєстрація транспортного засобу		(1)			-	
заправка картриджа		(2)	(4)	(3)	1	75,0
програмане забезпечення, виготовлення єдиного цифрового підпису (ЄЦП)		(9)	(12)	(6)	6	50,0
адміністративний збір		(1)		(2)	(2)	
розрахунково-касове обслуговування		(77)	(75)	(64)	11	85,3
екологічний податок				(1)	(1)	
підписка періодичних видань		(27)		(25)	(25)	
податок на землю		(1)	(3)	(1)	2	33,3

Найменування показника	Код рядка	Факт за 9 місяців 2024 року	План на 9 місяців 2025 року	Факт за 9 місяців 2025 року	Відхилення, (+,-)	Відхилення, (%)	
	1	2	3	4	5	6	7
нотаріальні послуги					(3)	(3)	
ПДВ нараховане згідно п. 198.5 ст 198 ПКУ		(12)	(11)	(10)	(10)	1	90,9
матеріальні витрати (канцелярські товари тощо)		(53)	(45)	(105)	(105)	(60)	233,3
<b>Інші операційні доходи, усього, у тому числі:</b>	<b>1073</b>	<b>238</b>	<b>236</b>	<b>422</b>	<b>186</b>	<b>186</b>	<b>178,8</b>
оприбуткування дров				81	81	81	
оренда основних засобів (ритуальна служба)		137	140	171	171	31	122,1
компенсація відпускних учаснику ліквідації на ЧАЕС		6		6	6	6	
послуги з доставки "єдиного рахунка"		95	96	164	164	68	170,8
<b>Інші операційні витрати, усього, у тому числі:</b>	<b>1086</b>	<b>(226)</b>	<b>(48)</b>	<b>(287)</b>	<b>(239)</b>	<b>(239)</b>	<b>597,9</b>
допомога на поховання, матеріальна допомога згідно з колективним договором		(5)	(5)			5	-
допомога на поховання згідно з колективним договором (товари)		(24)	(18)	(17)	(17)	1	94,4
нараховування згідно листків непрацездатності (за рахунок підприємства)		(100)		(147)	(147)	(147)	
єдиний соціальний внесок		(54)		(89)	(89)	(89)	
проїзні квитки		(15)	(13)	(15)	(15)	(2)	115,4
пільгові пенсії		(24)	(12)	(9)	(9)	3	75,0
придбання квіткової продукції				(5)	(5)	(5)	
податковий кредит недоотриманий		(4)		(5)	(5)	(5)	

Начальник КП  
(посага)

Дмитро НАУМЕНКО  
(ініціали, прізвище)



## II. Розрахунки з бюджетом


Таблиця 2

тис. грн

Найменування показника	Код рядка	Факт наростаючим підсумком з початку року		план	факт	відхилення, +/-	виконання, %
		за 9 місяців 2024 року	за 9 місяців 2025 року				
1	2	3	4	5	6	7	8
<b>Розподіл чистого прибутку</b>							
<b>Залишок нерозподіленого прибутку (непокритого збитку) на початок звітного періоду</b>	<b>2000</b>	<b>45</b>	<b>50</b>	<b>48</b>	<b>50</b>	<b>x</b>	<b>x</b>
Нараховані до сплати відрахування частини чистого прибутку, усього, у тому числі:	2010		(1)	(1)	(1)	-	100,0
комунальними підприємствами, що є власністю Вінницької міської територіальної громади до бюджету Вінницької міської ТГ	2011		(1)	(1)	(1)	-	100,0
Перенесено з додаткового капіталу	2020						
Розвиток виробництва	2030	( )	( )	( )	( )		
у тому числі за основними видами діяльності за КВЕД	2031	( )	( )	( )	( )		
Резервний фонд	2040	( )	( )	( )	( )		
Інші фонди (розшифрувати)	2050	( )	( )	( )	( )		
Інші цілі (розшифрувати)	2060	( )	( )	( )	( )		
<b>Залишок нерозподіленого прибутку (непокритого збитку) на кінець звітного періоду</b>	<b>2070</b>	<b>51</b>	<b>55</b>	<b>55</b>	<b>55</b>	<b>x</b>	<b>x</b>
<b>Нараховані до сплати податки, збори та інші обов'язкові платежі</b>							
<b>Нараховані до сплати податки та збори до Державного бюджету України (податкові платежі), усього, у тому числі:</b>	<b>2110</b>	<b>3 391</b>	<b>4 236</b>	<b>3 882</b>	<b>4 236</b>	<b>354</b>	<b>109,1</b>
ПДВ, що підлягає сплаті до бюджету за підсумками звітного періоду	2111	3 122	3 273	2 978	3 273	295	109,9
ПДВ, що підлягає відшкодуванню з бюджету за підсумками звітного періоду	2112	( )	( )	( )	( )		
акцизний податок	2113						
рентна плата за транспортування	2114						
рентна плата за користування надрами	2115						

Найменування показника	Код рядка	Факт нарастаючим підсумком з початку року		Звітний 9 місяців 2025 року				Відхилення, +/-	Виконання, %
		за 9 місяців 2024 року	за 9 місяців 2025 року	план	факт	7	8		
військовий збір	2116	269	963	904	963	59	106,5		
інші податки та збори (розшифрувати)	2117								
<b>Нараховані до сплати податки та збори до місцевих бюджетів (податкові платежі), усього, у тому числі:</b>	<b>2120</b>	<b>3 216</b>	<b>3 458</b>	<b>3 261</b>	<b>3 458</b>	<b>197</b>	<b>106,0</b>		
податок на прибуток підприємств	2121		2		2	2			
податок на доходи фізичних осіб	2122	3 215	3 453	3 257	3 453	196	106,0		
акцизний податок	2123								
земельний податок	2124	1	1	3	1	(2)	33,3		
орендна плата	2125								
відрахування частини чистого прибутку комунальними підприємствами, що є власністю Вінницької міської територіальної громади до бюджету Вінницької міської ТГ	2126		1	1	1	-	100,0		
рентна плата за користування надрами	2127								
інші податки та збори (екологічний податок)	2128		1		1	1			
<b>Нараховані до сплати інші податки, збори та платежі, усього, у тому числі:</b>	<b>2130</b>	<b>3 689</b>	<b>4 031</b>	<b>3 981</b>	<b>4 031</b>	<b>50</b>	<b>101,3</b>		
митні платежі	2131					-			
єдиний внесок на загальнообов'язкове державне соціальне страхування	2132	3 689	4 031	3 981	4 031	50	101,3		
інші податки, збори та платежі (розшифрувати)	2133								
<b>Погашення податкового боргу, усього, у тому числі:</b>	<b>2140</b>	<b>-</b>	<b>-</b>	<b>-</b>	<b>-</b>	<b>-</b>			
погашення реструктуризованих та відстроєних сум, що підлягають сплаті в поточному році до бюджетів та державних цільових фондів	2141								
інші (штрафи, пені, неустойки) (розшифрувати)	2142								
<b>Усього виплат</b>	<b>2200</b>	<b>10 296</b>	<b>11 725</b>	<b>11 124</b>	<b>11 725</b>	<b>601</b>	<b>105,4</b>		

Начальник КП  
(посада)



(підпис)

Дмитро НАУМЕНКО  
(ініціали, прізвище)


Таблиця 4

## IV. Капітальні інвестиції

тис. грн (без ПДВ)

Найменування показника	Код рядка	Факт нарастаючим підсумком з початку року			Звітний 9 місяців 2025 року			
		за 9 місяців 2024 року	за 9 місяців 2025 року	план	факт	відхилення, +/-	виконання, %	
1	2	3	4	5	6	7	8	
Капітальні інвестиції, усього, у тому числі:	4000	33	1 060	-	1 060	1 060		
капітальне будівництво	4010							
придбання (виготовлення) основних засобів	4020	33	265		265	265		
придбання (виготовлення) інших необоротних матеріальних активів	4030							
придбання (створення) нематеріальних активів	4040							
модернізація, модифікація (добудова, дообладнання, реконструкція) основних засобів	4050							
капітальний ремонт	4060		795		795	795		

Начальник КП  
(посада)



Дмитро НАУМЕНКО  
(ініціали, прізвище)

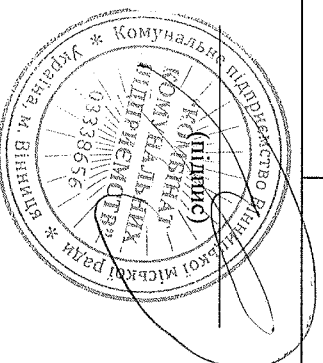
Розшифровка до Таблиці 4 "Капітальні інвестиції"

тис. грн (без ПДВ)

Найменування показника	Код рядка	Факт за 9 місяців 2024 року	План на 9 місяців 2025 року	Факт за 9 місяців 2025 року	Відхилення, (+,-)	Відхилення, (%)	
	1	2	3	4	5	6	7
Капітальні інвестиції, усього, у тому числі:	4000	33	-	1 060	1 060	1 060	
<i>придбання (виготовлення) основних засобів</i>	4020	33	-	265	265	265	
комп'ютер в комплекті з монітором		14			-	-	
кондиціонери (2 шт.)				53	53	53	
газонокосарка STPHL самохідна		19			-	-	
вентилятор Вентс				22	22	22	
подрібноувач деревини				183	183	183	
касовий апарат				7	7	7	
<b>капітальний ремонт</b>	4060			795	795	795	
приміщення прощальної зали				795	795	795	

Начальник КП  
(посада)

ДМИТРО НАУМЕНКО  
(ініціали, прізвище)



Інформація  
до звіту про виконання показників фінансового плану за 9 місяців 2025 року  
КП "Комбінат комунальних підприємств"

1. Дані про підприємство, персонал та витрати на оплату праці

Загальна інформація про підприємство (фрагмент)

Найменування показника	Факт за 9 місяців 2024 року	План на 9 місяців 2025 року	Факт за 9 місяців 2025 року	відхилення, +/- (факт звітного періоду / план звітного періоду)	виконання, % (факт звітного періоду / план звітного періоду)
1	2	3	4	5	6
<b>Середня кількість працівників (штатних працівників, зовнішніх сумісників та працівників, що працюють за цивільно-правовими договорами), у тому числі:</b>	<b>114</b>	<b>114</b>	<b>130</b>	<b>16</b>	<b>114,0</b>
директор	1	1	1	-	100,0
адміністративно-управлінський персонал	8	8	8	-	100,0
працівники	105	105	121	16	115,2
<b>Фонд оплати праці, тис. грн, у тому числі:</b>	<b>17 095</b>	<b>18 093</b>	<b>18 745</b>	<b>652</b>	<b>103,6</b>
директор	410	359	212	(147)	59,1
адміністративно-управлінський персонал	1 758	2 062	2 066	4	100,2
працівники	14 927	15 672	16 467	795	105,1
<b>Витрати на оплату праці, тис. грн, у тому числі:</b>	<b>17 281</b>	<b>18 093</b>	<b>18 918</b>	<b>825</b>	<b>104,6</b>
директор	417	359	231	(128)	64,3
адміністративно-управлінський персонал	1 758	2 062	2 085	23	101,1
працівники	15 106	15 672	16 602	930	105,9
<b>Середньомісячні витрати на оплату праці одного працівника (грн), усього, у тому числі:</b>	<b>16 843</b>	<b>17 635</b>	<b>16 169</b>	<b>(1 466)</b>	<b>91,7</b>
директор	46 333	39 889	25 667	(14 222)	64,3
адміністративно-управлінський персонал	24 417	28 639	28 958	319	101,1
працівники	15 985	16 584	15 245	(1 339)	91,9

2. Інформація про бізнес підприємства (код рядка 1000 фінансового плану)

Найменування видів діяльності	План 9 місяців 2025 року			Факт 9 місяців 2025 року			Відхилення, +/-					Виконання, %	
	чистий дохід від реалізації продукції (товарів, робіт, послуг), тис. грн	кількість продукції/ наданих послуг, одиниць виміру	ціна одиниці (вартість продукції/ послуг), грн	чистий дохід від реалізації продукції (товарів, робіт, послуг), тис. грн	кількість продукції/ наданих послуг, одиниць виміру	ціна одиниці (вартість продукції/ наданих послуг), грн	чистий дохід від реалізації продукції (товарів, робіт, послуг), тис. грн	кількість продукції/ наданих послуг, одиниць виміру	ціна одиниці (вартість продукції/ наданих послуг), грн	чистий дохід від реалізації продукції (товарів, робіт, послуг)	кількість продукції/ наданих послуг	зміна ціни одиниці (вартості наданих послуг)	
1	2	3	4	5	6	7	8	9	10	11	12	13	
Ритуальні послуги (послуги похоронного призначення)	11 027			9 502			(1 525)			86,2			
Утримання кладовищ та меморіалів	3 034			3 034			-			100,0			
Транспортування померлих з місць подій до судово-медичного моргу	2 393			2 393			-			100,0			
Утримання зон відпочинку	204			204			-			100,0			
Утримання громадських вбиралень	61			61			-			100,0			
Послуги стаціонарних вбиралень	0			30			30						
Утримання штучних споруд	1 021			1 021			-			100,0			
Послуги лазні	1 217			1 212			(5)			99,6			
Компенсація муніципальних пілг на оплату послуг лазень жителям ВМІТ з низьким рівнем доходів, які не мають комунальних зручностей за місцем проживання	392			392			-			100,0			
Послуги масажу	50			47			(3)			94,0			
Послуги з поводження з твердими побутовими відходами	11 965			10 754			(1 211)			89,9			
Забезпечення охорони та рятівання життя людей на водних об'єктах	2 549			2 549			-			100,0			
<b>Усього</b>	<b>33 913</b>			<b>31 199</b>			<b>(2 714)</b>			<b>92,0</b>			

### 3. Діючі фінансові зобов'язання підприємства

Найменування банку	Вид кредитного продукту та цільове призначення	Сума, валюта за договорами	Процентна ставка	Дата видачі / погашення (графік)	Заборгованість станом на 01.10.2025 року	Забезпечення	тис. грн
Усього		х	х				-

### 4. Інформація щодо отримання та повернення залучених коштів

Зобов'язання	Заборгованість за кредитами станом на 01.01.2025 року	Отримано залучених коштів 9 місяців 2025 року		Повернено залучених коштів 9 місяців 2025 року		Заборгованість станом на 01.10.2025 року	
		план	факт	план	факт		
Довгострокові зобов'язання, усього	1	2	3	4	5	6	7
У тому числі:							
Короткострокові зобов'язання, усього							
У тому числі:							
Інші фінансові зобов'язання, усього							
У тому числі:							
Усього		-	-	-	-	-	-

5. Витрати, пов'язані з використанням власних службових автомобілів (у складі адміністративних витрат, рядок 1031)

№ з/п	Марка	Рік придбання	Мета використання	Витрати, усього		Відхилення, +/- (факт звітного періоду / план звітного періоду)	Виконання, % (факт звітного періоду / план звітного періоду)
				факт	план		
1				9 місяців 2024 року	9 місяців 2023 року		
2				5	6		
Усього	343 Т13110	2018	Для службових подорож керівництва	72	90	8	9
Усього				72	90	70	77,8
Усього					90	70	(20)
Усього							77,8

тис. грн

Продовження таблиці 6

6. Витрати на оренду службових автомобілів (у складі адміністративних витрат, рядок 1032)

№ з/п	Договір	Марка	Мета використання	Дата початку оренди	Витрати, усього		Відхилення, +/- (факт звітного періоду / план звітного періоду)	Виконання, % (факт звітного періоду / план звітного періоду)
					факт	план		
1				9 місяців 2024 року	9 місяців 2023 року			
2				6	7			
Усього								
Усього								

7. Джерела капітальних інвестицій за 9 місяців 2025 року

№ з/п	Найменування об'єкта	Залучення кредитних коштів			Бюджетне фінансування			Власні кошти (розшифрувати)			Інші джерела (розшифрувати)			Усього								
		план	факт	відхилен ня, +/-	виконан ня, %	план	факт	відхилен ня, +/-	виконан ня, %	план	факт	відхилен ня, +/-	виконан ня, %	план	факт	відхилен ня, +/-	виконан ня, %					
1																						
1	Придбання (виготовлення) основних засобів, в тому числі: кондиціонери (2 шт)	3	4	5	6	7	8	9	10	11	12	13	14	15	16	17	18	19	20	21	22	
	вентилятор Вентс						183				82	82							265	265		
	подрібновач деревини										183								53	53		
	касовий апарат										183								7	7		
2	Капітальний ремонт, в тому числі: приміщення прощальної залі										7	7							7	7		
Усього							183				795	795							795	795		
Усього							183				877	877							1 060	1 060		
Всього							17,3				82,7								100,0			

тис. грн (без ПДВ)

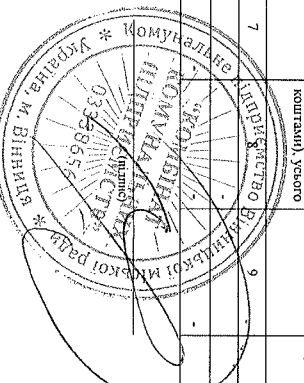
8. Капітальне будівництво (рядок 4010 таблиці 4)

№ з/п	Найменування об'єкта будівництва	Рік початку і закінчення будівництва	Загальна копирисна вартість	Первісна балансова вартість введених потужностей на початок звітного періоду	Незавершене будівництво на початок звітного періоду	Звітний 9 місяців 2025 року		Інформація щодо проекту-кошторисної документації (стан розроблення, затвердження, у разі затвердження зазначити орган, яким затверджено, та відповідний документ)	Документ, яким затверджений титул будови, із зазначенням органу, який його подав
						фінансування капітальних інвестицій (оплата коштів), усього	у тому числі: власні кошти		
1									
2									
Усього									

тис. грн (без ПДВ)

Начальник КП  
(посада)

Дмитро НАУМЕНКО  
(підпис, прізвище)

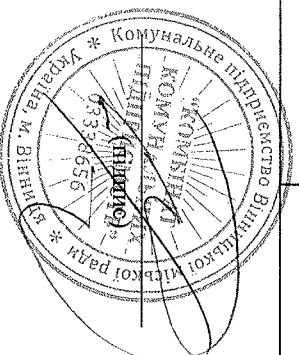


## VII. Розподіл коштів, отриманих з бюджету на поповнення статутного капіталу

тис. грн

Найменування показника	Код рядка	Факт наростаючим підсумком з початку року		Звітний 9 місяців 2025 року			
		за 9 місяців 2024 року	за 9 місяців 2025 року	план	факт	відхилення, +/-	виконання, %
1	2	3	4	5	6	7	8
<b>Надходження коштів з бюджету</b>							
Поповнення статутного капіталу підприємства	6000	-	219	-	219	219	
<b>Направлення коштів на:</b>							
придбання та оновлення необоротних активів (розшифрувати)	6010		219		219	219	
поповнення обігових коштів (розшифрувати)	6020					-	

Начальник КП  
(посада)




Дмитро НАУМЕНКО  
(ініціали, прізвище)

**Розшифровка до Таблиці 7 "Розподіл коштів, отриманих з бюджету на поповнення Статутного капіталу"**

тис. грн

Найменування показника	Код рядка	Факт за 9 місяців 2024 року	План на 9 місяців 2025 року	Факт за 9 місяців 2025 року	Відхилення, (+,-)	Відхилення, (%)	
	1	2	3	4	5	6	7
<b>Поповнення статутного капіталу підприємства, усього, у тому числі:</b>	<b>6000</b>	-	-	-	<b>219</b>	<b>219</b>	
<b>придбання на оновлення необоротних активів</b>	<b>6010</b>	-	-	-	<b>219</b>	<b>219</b>	
подрібновач деревини					219	219	

Начальник КІТ  
(посада)



Дмитро НАУМЕНКО  
(ініціали, прізвище)